

INTERNATIONAL INDIAN SCHOOL, DAMMAM

CLASS-II

SUBJECT: HINDI

WORKSHEET NO - 1

MATRA ABHYAS





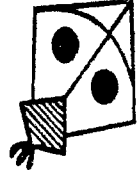

NAME: _____ SEC: _____ DATE _____

प्र.1 पढो, समझो और लिखो-

	स्वर	मात्रा	शब्द
1	अ	x	नल
2	आ	।	-----
3	इ	ि	-----
4	ई	ी	बकरी
5	उ	ु	-----
6	ऊ	ू	-----

	स्वर	मात्रा	शब्द
7	ऋ	ॠ	गृह
8	ए	ै	-----
9	ऐ	ॢ	-----
10	ओ	ॣ	-----
11	औ	।	-----
12	अं	ँ/॥	पंखा/ चाँद

प्र.2 चित्रों को देखकर शब्दों पर मात्रा लगाओ-

	कक		गजर		कताब
	करसी		पतंग		पधा

प्र.3 पढ़ो, समझो और लिखो-

र + ु = रू वरुण

र + ू = रू रुमाल

र + ु = -----

र + ू = -----

प्र.4 जोड़कर लिखो-

ि + ख + ल + ी + ना = -----

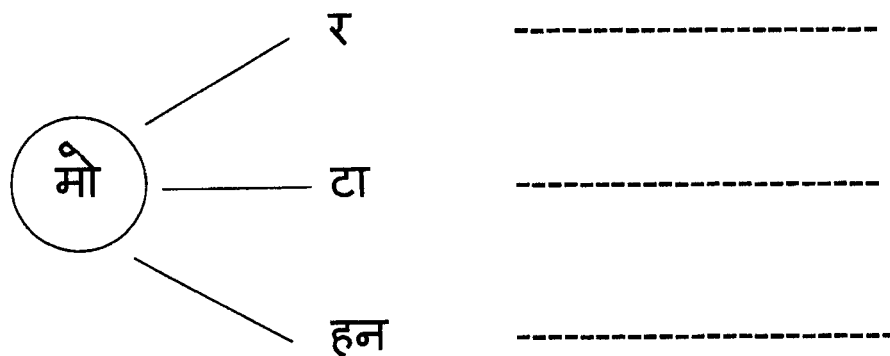
ग + ु + ल + ा + ब = -----

प्र.5 दी गई मात्राओं के शब्द लिखो-

ऐ मात्रा शब्द

उ मात्रा शब्द

प्र.6 जोड़कर शब्द बनाओ-



INTERNATIONAL INDIAN SCHOOL, DAMMAM

CLASS-II

SUBJECT - HINDI

WORKSHEET-2 GRAMMAR (में, मैं)


में = IN. मैं = I

NAME _____


SECTION _____

DATE _____


प्र.1 सही शब्द चुनकर वाक्य पूरे करो -



कप ----- आइसक्रीम है ।



----- लिख रहा हूँ ।



बतख पानी ----- तैरती है ।




----- साइकिल चला रहा हूँ ।

5.



लता के हाथ ----- छाता है ।

6.




----- स्कूल जा रहा हूँ ।

7.




टोकरी ----- फल है ।

8.



----- पतंग उड़ा रहा हूँ ।

9.



बस ----- बच्चे बैठे हैं ।

10.



----- खाना खा रहा हूँ ।

Learn well and file.

INTERNATIONAL INDIAN SCHOOL, DAMMAM

CLASS-II

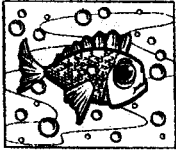
SUBJECT - HINDI

WORKSHEET-3 GRAMMAR (में , पर , नीचे)


NAME _____

SECTION _____


DATE _____



(में = IN)



(पर = ON)



(नीचे = UNDER)


प्र.1 सही शब्द चुनकर वाक्य पूरे करो- (में , पर , नीचे)


1. जग ----- पानी है ।




2.  रमा झूले ----- बैठी है ।

3. मेज़ के ----- गेंद है ।




4.  लता के हाथ ----- गुड़िया है ।

5. तोता डाल ----- बैठा है ।



6.




नल के ----- बालटी है ।

7. जोकर के सिर ----- टोपी है और हाथ ----- गुब्बारे हैं ।



प्र.2 सही जोड़े बनाओ-


1. लड़का कुरसी पर बैठा है ।



2. घोंसले में अंडे हैं ।



3. पेड़ के नीचे आदमी बैठा है ।



B










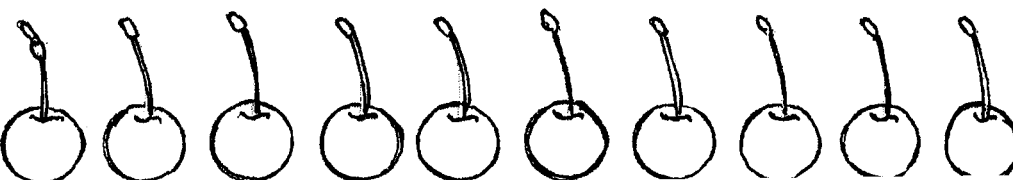
INTERNATIONAL INDIAN SCHOOL DAMMAM

CLASS-II

SUBJECT- HINDI

WORKSHEET NO: 4 गिनती

NAME: ----- SEC----- DATE -----

1.	
2.	
3.	
4.	
5.	
6.	
7.	
8.	
9.	
10.	

प्र.1 चित्र गिनकर सही जोड़े बनाओ :-



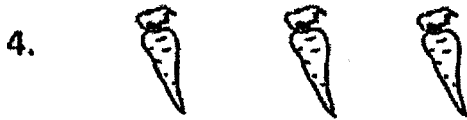
चार



सात



तीन




छह

प्र.2 गिनती लिखिए :-




.....



.....

प्र.3 खाली स्थान में गिनती लिखिए :-



Learn well and file the worksheet

INTERNATIONAL INDIAN SCHOOL-DAMMAM

CLASS-II

SUBJECT-HINDI


WORKSHEET NO-5 (रंगों के नाम)

NAME:.....


SEC:

DATE:











1. दिए गए रंगों के नाम याद करें:-



2. दिए गए चित्र में रंग भरो:-



3. दिए गए चित्रों में रंग भरें और रंगों के नाम लिखें:-

1.  _____ _____	6.  _____ _____
2.  _____ _____	7.  _____ _____
3.  _____ _____	8.  _____ _____
4.  _____ _____	9.  _____ _____
5.  _____ _____	10.  _____ _____