

INTERNATIONAL INDIAN SCHOOL, DAMMAM

CLASS-II

SUBJECT : HINDI

WORKSHEET-1 (MATRA ABHYAS)

NAME: _____

SECTION: _____

DATE: _____

प्र.1 स्वर और उनकी मात्राओं को पढ़ो, समझो और एक-एक शब्द लिखो-

स्वर	मात्रा	शब्द	स्वर	मात्रा	शब्द
1. अ	×	_____	7. ऋ	८	_____
2. आ	ा	_____	8. ए	९	_____
3. इ	ि	_____	9. ऐ	१०	_____
4. ई	ी	_____	10. ओ	ी	_____
5. उ	ु	_____	11. औ	ी	_____
6. ऊ	ू	_____	12. अं	ं/ँ	_____

प्र.2 जोड़कर लिखिए-

1. ध + न + ७ + ष = _____

3. स + १ + नि + क = _____

2. प + १ + धा = _____

4. णि + द + न = _____

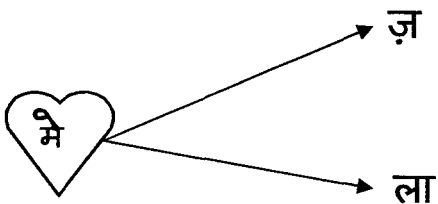
प्र.3 दी गई मात्राओं के शब्द लिखिए-

1. आ मात्रा शब्द

2. ई मात्रा शब्द

प्र.4 जोड़कर शब्द बनाओ-

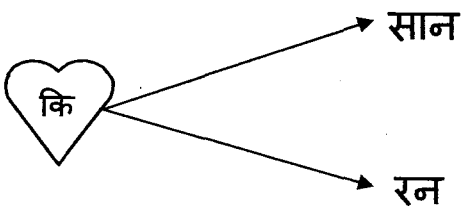
1.



i) -----

ii) -----

2.



i) -----

ii) -----

प्र.5 रेखा खींचकर जोड़े बनाओ-

आ

ए

ऊ

औ

१

२

३

४

INTERNATIONAL INDIAN SCHOOL, DAMMAM

CLASS-II

SUBJECT - HINDI

WORKSHEET-2 GRAMMAR (में, मैं)


में = IN. मैं = I

NAME _____


SECTION _____

DATE _____

प्र.1 सही शब्द चुनकर वाक्य पूरे करो -




1.




कप ----- आइसक्रीम है ।

2.



----- लिख रहा हूँ ।

3.



बतख पानी ----- तैरती है ।

4.




----- साइकिल चला रहा हूँ ।

5.




लता के हाथ ----- छाता है ।

6.




----- स्कूल जा रहा हूँ ।

7.




टोकरी ----- फल है ।

8.



----- पतंग उड़ा रहा हूँ ।

9.



बस ----- बच्चे बैठे हैं ।

10.



----- खाना खा रहा हूँ ।

INTERNATIONAL INDIAN SCHOOL, DAMMAM

CLASS-II

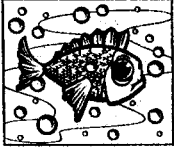
SUBJECT - HINDI

WORKSHEET-3 GRAMMAR (में , पर , नीचे)


NAME _____

SECTION _____


DATE _____



(में = IN)



(पर = ON)



(नीचे = UNDER)


प्र.1 सही शब्द चुनकर वाक्य पूरे करो- (में , पर , नीचे)


1. जग ----- पानी है ।




2.  रमा झूले ----- बैठी है ।


3. मेज़ के ----- गेंद है ।



4.  लता के हाथ ----- गुड़िया है ।

5. तोता डाल ----- बैठा है ।



6.  नल के ----- बालटी है ।




7. जोकर के सिर ----- टोपी है और हाथ ----- गुब्बारे हैं ।



प्र.2 सही जोड़े बनाओ-


1. लड़का कुरसी पर बैठा है ।



2. घोंसले में अंडे हैं ।



3. पेड़ के नीचे आदमी बैठा है ।



INTERNATIONAL INDIAN SCHOOL,DAMMAM

CLASS-II

SUBJECT –HINDI

WORKSHEET NO-4 (LISTENING COMPREHENSION)

NAME----- SEC----- DATE-----

कहानी सुनकर (✓) या (×) का निशान लगाओ

1. एक थी प्यासी लोमड़ी । ()
2. लोमड़ी ने पेड़ पर कौए को देखा । ()
3. कौए की चोंच में एक रोटी थी । ()
4. लोमड़ी ने कौए को कहानी सुनाने को कहा । ()
5. लोमड़ी ने रोटी खा ली । ()

INTERNATIONAL INDIAN SCHOOL,DAMMAM

CLASS-II

SUBJECT –HINDI

WORKSHEET NO-4 (LISTENING COMPREHENSION)

NAME----- SEC----- DATE-----

कहानी सुनकर (✓) या (×) का निशान लगाओ

1. एक थी प्यासी लोमड़ी । ()
2. लोमड़ी ने पेड़ पर कौए को देखा । ()
3. कौए की चोंच में एक रोटी थी । ()
4. लोमड़ी ने कौए को कहानी सुनाने को कहा । ()
5. लोमड़ी ने रोटी खा ली । ()










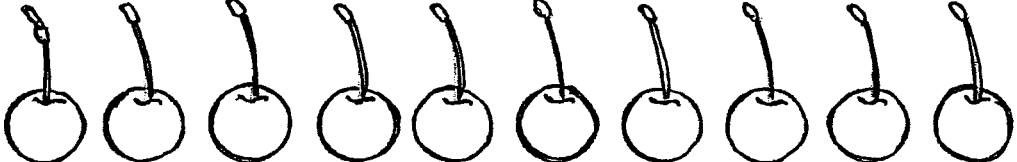
INTERNATIONAL INDIAN SCHOOL DAMMAM

CLASS-II


SUBJECT- HINDI

WORKSHEET NO: 5 गिनती

NAME: _____ SEC _____ DATE _____

1.	
2.	
3.	
4.	
5.	
6.	
7.	
8.	
9.	
10.	

प्र.1 चित्र गिनकर सही जोड़े बनाओ :-



चार



सात





तीन

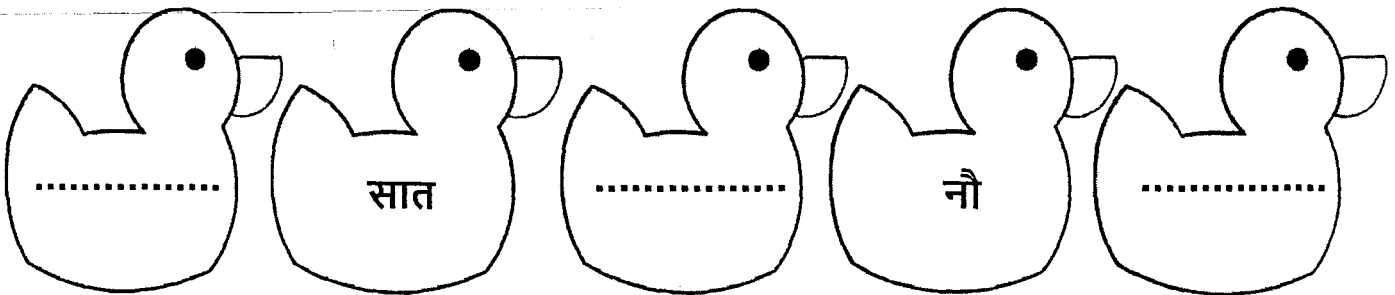



छह

प्र.2 गिनती लिखिए :-



प्र.3 खाली स्थान में गिनती लिखिए :-



Learn well and file the worksheet