

INTERNATIONAL INDIAN SCHOOL-DAMMAM

CLASS-II

SUBJECT-HINDI


WORKSHEET NO-6 (रंगों के नाम)

NAME:.....


SEC:

DATE:











1. दिए गए रंगों के नाम याद करें:-



2. दिए गए चित्र में रंग भरो:-



3. दिए गए चित्रों में रंग भरें और रंगों के नाम लिखें:-

1.  _____ _____	6.  _____ _____
2.  _____ _____	7.  _____ _____
3.  _____ _____	8.  _____ _____
4.  _____ _____	9.  _____ _____
5.  _____ _____	10.  _____ _____

Learn well and file

INTERNATIONAL INDIAN SCHOOL DAMMAM

CLASS II

SUBJECT: HINDI

WORKSHEET – 7(GRAMMAR)

वचन (NUMBERS)

NAME _____ SEC _____ DATE _____

देखो, पढ़ो और समझो-



गाड़ी



गाड़ियाँ



जूता



जूते

शब्द के जिस रूप से उसके एक या अनेक होने का पता चलता है उसे वचन कहते हैं।

वचन के भेद (KINDS OF NUMBER)

वचन (NUMBER)

एकवचन
(SINGULAR)



टोपी



चूज़ा

बहुवचन
(PLURAL)




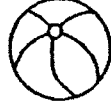
टोपियाँ



चूज़े

प्र.1 एक वचन और बहुवचन शब्द छाँटकर लिखो-

गेंद, किताब, कैंले, तारे, गिलहरी, कुरसियाँ



एकवचन

बहुवचन

1. _____

1. _____

2. _____

2. _____

3. _____

3. _____

प्र.2 दिए गए वचन शब्दों के जोड़े बनाइए-



झाड़ी

पैसे

गुब्बारा

परियाँ

पैसा

झाड़ियाँ

परी

गुब्बारे

प्र.3 पढ़ो, समझो और लिखो-

बकरी- बकरियाँ

घड़ा- घड़े

1) तितली - _____

3) पंखा - _____

2) रौटी - _____

4) कमरा - _____

INTERNATIONAL INDIAN SCHOOL – DAMMAM

CLASS - II

SUBJECT - HINDI


Worksheet - 8

GRAMMAR


लिंग (Gender)

Name : _____ Section: _____ Date: _____

शब्द के जिस रूप से उसके स्त्री या पुरुष होने का पता चलता है , उसे लिंग कहते हैं ।



लिंग





पुल्लिंग

(Masculine)

स्त्रीलिंग

(Feminine)

☆ पढ़ो, समझो और याद करो :-



पुल्लिंग

पिता

लड़का

भाई

मोर

शेर

स्त्रीलिंग


माता

लड़की

बहन



मोरनी

शेरनी


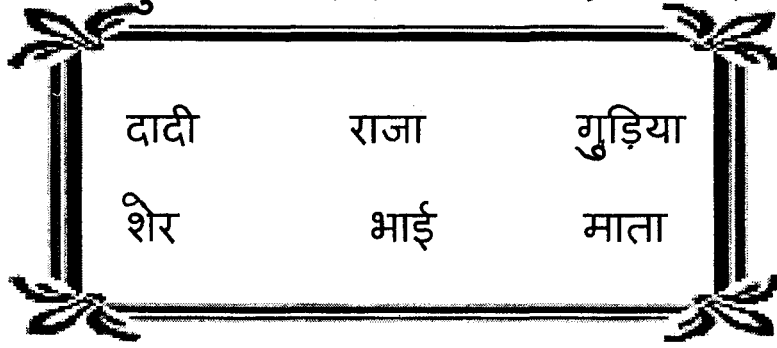



क) पढ़ो , समझो और लिखो :-

- बकरा - बकरी
- 1) मामा - _____
- 2) बेटा - _____
- 3) मौसा - _____
- 4) चाचा - _____
- 5) मुर्गा - _____



ख) दिए गए शब्दों में से पुल्लिंग और स्त्रीलिंग शब्द छाँटकर लिखो :-



पुल्लिंग

स्त्रीलिंग

1. _____

1. _____

2. _____

2. _____

3. _____

3. _____

Learn well and file the worksheet

INTERNATIONAL INDIAN SCHOOL DAMMAM

CLASS-II


SUBJECT- HINDI

WORKSHEET NO. 9 (GRAMMAR)


समान अर्थ वाले शब्द (SYNONYMS)

NAME: _____ SEC: _____ DATE: _____

परिभाषा :- जिन शब्दों का अर्थ एक जैसा होता है, वे समान अर्थ वाले शब्द कहलाते हैं जैसे -



सूरज = सूर्य



घर = गृह




बच्चा = बालक



औरत = स्त्री



चाँद = चंद्रमा



फूल = पुष्प

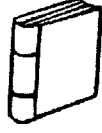
प्र.1 समान अर्थ वाले शब्द लिखिए :-

1) सुबह -



सुबेरा

2) पुस्तक -



किताब

3) पक्षी -



चिड़िया

4) जल -



पानी

प्र.2 जोड़े बनाइए :-



1) वर्षा

माता

2) माँ

बारिश

3) बाग

आसमान

4) आकाश

बगीचा



प्र.3 सही अर्थ वाले शब्दों पर (✓) का निशान लगाइए :-

1) पर्वत

=

पहाड़


नदी

2) नौका

=

बस

नाव



INTERNATIONAL INDIAN SCHOOL, DAMMAM

CLASS : II SUBJECT : HINDI

WORKSHEET-10 GRAMMAR

उलटे अर्थ वाले शब्द (Opposites)

NAME:----- SEC----- DATE-----

शब्द का उल्टा अर्थ देने वाले शब्द उलटे शब्द कहलाते हैं ।

पढ़ो , समझो और देखो ---



प्र.1 उलटे अर्थ वाले शब्द के चारों ओर ○ बनाइये--



गरमी x सरदी, बरसात

नया x सुंदर, पुराना

धरती x आकाश, पर्वत



मोटा x लंबा, पतला



प्र.2 उलटे अर्थ वाले शब्द लिखिए—

1. बहुत X _____

जागना, कम

3. सच X _____

पीछे, झूठ

2. सोना X _____

4. आगे X _____

प्र.3 जोड़े बनाओ-----

1 पास

सफ़ेद

2 पढ़ना

नरम

3 काला

दूर

4 कठोर

लिखना

