

INTERNATIONAL INDIAN SCHOOL-DAMMAM

इ + ई MATRA WORKSHEET # 4

CLASS : I

PREP SECTION

NAME :

SECTION:

DATE :

Q 1 . Join the letters and form new words :

1 न+ ि + द + य + ा = \_\_\_\_\_

2 द + ी + व + ा + र = \_\_\_\_\_

3 ि + छ + प + क + ल + ी = \_\_\_\_\_


Q 2 . Identify इ and ई matra words and write in the correct blanks:

विकास	मीठा	लीची	टिकट
-------	------	------	------

इ matra words 1. \_\_\_\_\_ 2. \_\_\_\_\_

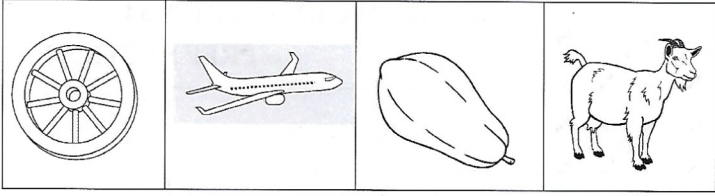
ई matra words 1. \_\_\_\_\_ 2. \_\_\_\_\_

Q 3 . Name the picture:



\_\_\_\_\_

Q 4 . Write इ or ई matra and complete the name of the picture:



प हया

वमान


पप ता

बकर

Q 5 . Fill in the blanks:

1.  \_\_\_\_\_ खत लाया ।

2.  सरिता \_\_\_\_\_ बजा।

3.  \_\_\_\_\_ जल की रानी है।

4.  \_\_\_\_\_ उड़ गई।

Q 6 . Identify the underlined matra :

1. बीज ( इ, ई )

2. चिमटा ( इ, ई )

3. सिर ( इ, ई )

4. मीनार ( इ, ई )

5. मिठाई ( इ, ई )

6. नाशपात्ती ( इ, ई )