

INTERNATIONAL INDIAN SCHOOL, DAMMAM

CLASS - II

SUBJECT - HINDI

REVISION WORKSHEET MID TERM – 1

Name _____ Sec _____ Roll _____ Date _____

प्र.1 - प्रश्नों के सही उत्तर पर सही (✓) का निशान लगाइए :-

(क) चाँद के आकार के चिह्न कहाँ बने होते हैं?

(अ) मोर के सिर पर (ब) मोर के गले पर (स) मोर की पूँछ के रंग-बिरंगे पंखों पर

(ख) सभी बगुले बूढ़े बगुले को क्या कहकर बुलाते थे?

(अ) दादा (ब) ताऊ (स) बूढ़ा

(ग) मोर के रंग - बिरंगे पंख कहाँ होते हैं?

(अ) सिर पर (ब) कमर पर (स) पूँछ पर

(घ) संकट से निकलने की तरकीब किसने बताई?

(अ) बूढ़े बगुले ने (ब) शिकारी ने (स) बूढ़े हंस ने

प्र.2 उलटे अर्थ वाले शब्द लिखिए :-

1. नाराज़ x _____

2. बूढ़ा x _____

3. ज़मीन x _____

4. मीटा x _____

प्र 3. दिए गए प्रश्नों के उत्तर लिखिए :-

(क) मौर के पंख कैसे होते हैं?

उ: _____

(ख) बूढ़े बगुले ने क्या देखा ?

उ: _____

प्र :4 पढ़िए ,समझिए और लिखिए :-

जैसे : बगुला - बगुले

1. कीड़ा - _____

2. बच्चा - _____

प्र :5 शुद्ध शब्द लिखिए :-

1. शिकारि - _____

2. हस - _____

3. पड़ - _____


प्र:6 दिए गए शब्दों के लिए एक शब्द लिखिए :-

1. पिता जी की बहन - _____


2. माँ का भाई - _____


प्र:7 सही शब्द चुनकर वाक्य पूरे करो :-


मैं में नीचे पर पीछे आगे

1. टोकरी _____ फूल हैं। 


2.  राहुल दीवार के _____ हैं।

3. _____ लिख रहा हूँ। 

4.  नेहा अपने घर के _____ खेल रही है।

5. लड़का साइकिल _____ बैठा है। 

6.  सचिन पार्क _____ टहल रहा है।

7. पुल के _____ जहाज़ है। 

प्र:8 गिनकर शब्दों में लिखिए :-

1. ★★★★★

2. 

प्र:9 वाक्य बनाओ :-

सुंदर - _____

आदर - _____

प्र:10 जोड़कर लिखिए :-

खुशबू + दार = _____

चढ़ + कर = _____

प्र:11 जोड़े बनाइए :-

४ नौ
९ चार

प्र:12 खाली स्थान भरिए :-

(क) मोर हमारा _____ पक्षी है।

(ख) बूढ़ा बगुला बहुत _____ था।

(ग) मोर के सिर पर सुंदर _____ होती है।

(घ) ताऊ सबसे _____ था।