

**INTERNATIONAL INDIAN SCHOOL - DAMMAM**

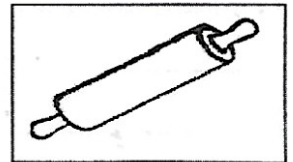
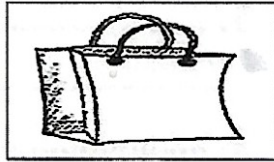

**HINDI WORKSHEET ए + ऐ MATRA # 6**

**CLASS : 1**

**PREP SECTION**

Name :
Section :
Date :

**Q. 1 : Name the pictures :**



.....

.....

.....

.....

**Q. 2 : Match the letter in the centre with its matra words :**

तैराक

नेवला

देश

ए

सैर

नैनीताल

तेल

**Q. 3 : Solve the puzzle :**

.....	म	रा
र		
म		



क	
.....	ल
ला	



**Q. 4 : Identify and write the words in correct blanks :**

सेब	मैदान	सवेरा	डकैत
-----	-------	-------	------

**ए Matra words**

1. ....  
\_\_\_\_\_
2. ....  
\_\_\_\_\_

**ऐ Matra words**

1. ....  
\_\_\_\_\_
2. ....  
\_\_\_\_\_


**Q 5 : Match the following :**



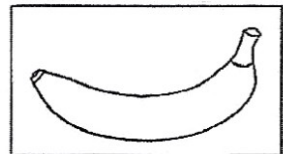
केला



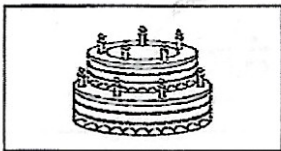
बैल



केक



सैनिक

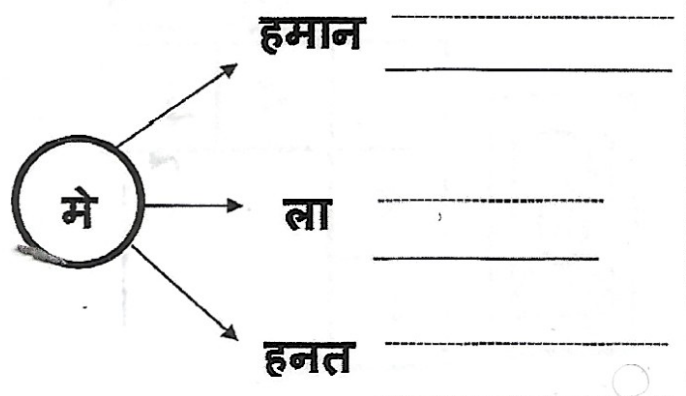
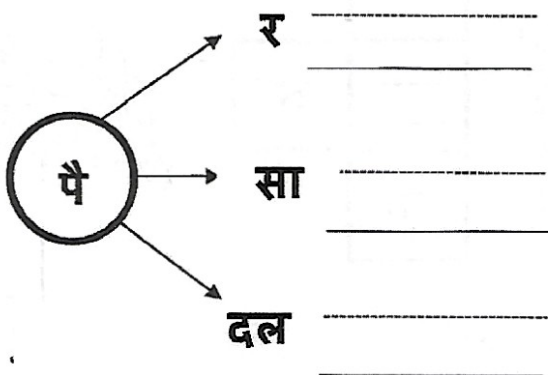


भेड़



सपेरा

**Q 6 : Join and write :**



**INTERNATIONAL INDIAN SCHOOL DAMMAM**

**TERM II**

**HINDI WORKSHEET औ + औ MATRA # 7**

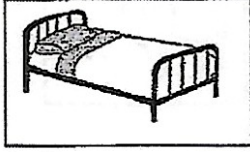
Name : .....

Class : 1


SEC. : .....

Date : .....

**Q. 1 : Complete the words using औ or औ Matra :**




बिछ ना



ट पी



ल मड़ी



क आ

**Q. 2 : Circle the correct name of pictures given in each rows :**

1		कुरसी	चौकी	मौसी
2		टेलीफोन	ढीलक	गोभी
3		तौलिया	चौराहा	कौआ

**Q. 3: Match the letter given in the centre with its matra words :**

छौटा

कचौड़ी

बौना

औ

हौली

दौड़ा

चौखट



Q. 4 : Fill in the blanks :

तोता

खरगोश

नौकर


1)




\_\_\_\_\_ लौकी लाया।

2)

\_\_\_\_\_ पेड़ पर बैठा है।



3)



मोहन के पास \_\_\_\_\_ हैं।

Q. 5 : Identify and write औ and औँ Matra words :

मोटा

मौसम

पकौड़ी

चौर

औ Matra words

औँ Matra words

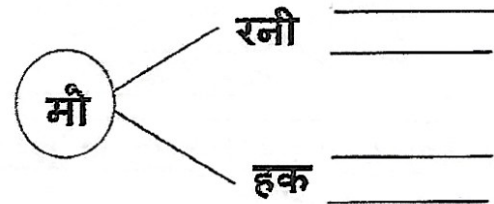
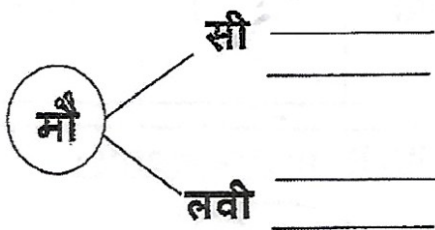
1. ....

1. ....

2. ....

2. ....

Q 6 : Join the given letters and form new words :



Q 7 : Match the following :



कटौरी

ढौलक

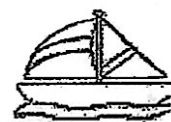
गीभी

पीटली

चौबीस

नौका

24



INTERNATIONAL INDIAN SCHOOL – DAMMAM  
TERM II

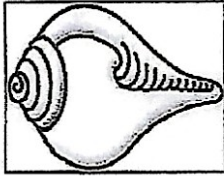
HINDI WORKSHEET: ४ अं - २)

NAME: ..... CLASS: I SEC: ..... DATE: .....


Q. 1. Name the picture:



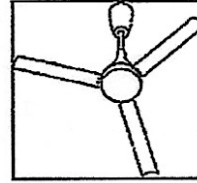
Q. 2. Put अं or २ मात्रा and complete the word.




शख



अगूठी



पखा




साप

Q. 3. Match the following:




पाँव




कुआँ

हंस



अंगूर

मंदिर




माँ

**Q. 4. Solve the puzzle:**



_____	व	ला
ख		



**Q. 5. Fill in the blanks:**



1. →

\_\_\_\_\_


\_\_\_\_\_

निकल आया ।

2. →

\_\_\_\_\_

\_\_\_\_\_



नाच दिखाता है ।



3. →

\_\_\_\_\_

\_\_\_\_\_

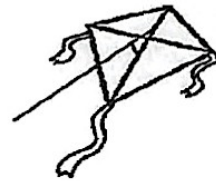
पर बैठ ।

4. →

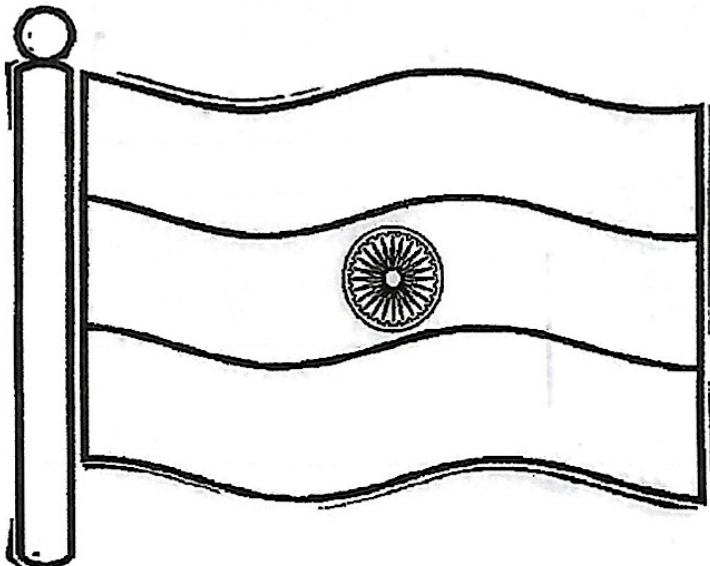
\_\_\_\_\_

\_\_\_\_\_

उड़ गई ।



**Q. 6. Name and colour the following picture:**



.....

\_\_\_\_\_



INTERNATIONAL INDIAN SCHOOL - DAMMAM

HINDI WORKSHEET # 9

L15 – रिमझिम बरस रहा है पानी

SUBJECT : HINDI

CLASS : I

Name \_\_\_\_\_ Sec \_\_\_\_\_ Date \_\_\_\_\_

1. Choose the correct option:



1. नभ से कौन सी रानी उतरी है ?

क) बिजली      ख) बरखा      ग) सुनहरी

2. परी की कथाएँ कौन सुना रही है ?

क) दादी      ख) नानी      ग) चाची

3. बागों में क्या चटकी हैं ?

क) फल      ख) पौधे      ग) कलियाँ

4. परी कथाएँ कैसी थीं ?

क) रंग रंगीली      ख) काली      ग) पीली

5. सड़कें गलियाँ कैसे भीगे ?

क) बरसात से      ख) धूप से      ग) ठंड से

Q 2: Answer in one word:

1. बरखा रानी कहाँ से उतरी ? → \_\_\_\_\_

2. नभ में कौन गाती है ? → \_\_\_\_\_

3. बच्चे कहाँ खेलना चाहते हैं ? → \_\_\_\_\_

4. पानी कैसे बरस रहा है ? → \_\_\_\_\_

5. जल की धारें कैसी थीं ? → \_\_\_\_\_

6. भीनी भीनी क्या थीं ? → \_\_\_\_\_

7. बरखा रानी कैसे उतरी ? → \_\_\_\_\_





INTERNATIONAL INDIAN SCHOOL - DAMMAM

HINDI WORKSHEET 10

L 16 चतुर चूहा

SUBJECT : HINDI

CLASS : I

Name \_\_\_\_\_

Sec \_\_\_\_\_

Date \_\_\_\_\_

**Q 1. Fill in the blanks:**



1. एक \_\_\_\_\_ की बात है।

2. चूहों ने एक \_\_\_\_\_ की।

3. बिल्लियों ने सभी चूहों को \_\_\_\_\_ दी।



4. बूढ़े चूहे ने सभी चूहों को \_\_\_\_\_ दी।

5. चूहों ने अपने लिए एक-एक \_\_\_\_\_ बनाया।

6. भोजन से पहले \_\_\_\_\_ शुरु हुआ।

7. दोनों ओर से \_\_\_\_\_ बजने लगे।



Q 2. Choose the correct option:

1. चूहों को खाने के लिए किसने बुलाया ?

क) खरगोशों ने    ख) हिरनों ने    ग) बिल्लियों ने

2. बिल्लियाँ किसकी दुश्मन थीं ?

क) घोड़ों की    ख) चूहों की    ग) बकरियों की

3. बिल्लियों के झपटने पर चूहे कहाँ छिप गए ?

क) अपने बिलों में    ख) मेज़ के नीचे    ग) पेड़ों के पीछे

4. किसे कुछ गड़बड़ लगी ?

क) बिल्लियों को    ख) बूढ़े चूहे को    ग) बंदरों को

