

INTERNATIONAL INDIAN SCHOOL DAMMAM

REVISION WORKSHEET 2024

CLASS -II

SUBJECT- HINDI

NAME: \_\_\_\_\_

SECTION: \_\_\_\_\_ DATE: \_\_\_\_\_

प्र.1 प्रश्नों के सही उत्तर पर सही (✓) का निशान लगाइए :-

(क) चाँद के आकार के चिह्न कहाँ बने होते हैं?

(अ) मोर के सिर पर

(ब) मोर के गले पर

(स) मोर की पूँछ के रंग-बिरंगे पंखों पर

(ख) बूढ़ा बगुला किनसे नाराज़ था?

(अ) बगुलों से

(ब) शिकारी से

(स) कौओं से

(ग) मोर के पैर कैसे होते हैं?

(अ) सुंदर

(ब) खराब

(स) लंबे

(घ) एक दिन बूढ़े बगुले ने पेड़ के तने पर किसे लिपटते हुए देखा?

(अ) बेल को

(ब) साँप को

(स) रस्सी को



प्र.2 दिए गए शब्दों की सहायता से वाक्य पूरे कीजिए :-

संकट, सुंदर, जाल

1. ताऊ ने \_\_\_\_\_ से निकलने की तरकीब बताई।

2. शाम के समय बगुले \_\_\_\_\_ में फँस गए।

3. मोर के पैर \_\_\_\_\_ नहीं होते।

प्र.3 उलटे अर्थ वाले शब्द लिखिए :-

आसमान, मूर्ख, बड़ा, बाहर

1. बुद्धिमान x \_\_\_\_\_ 3. अंदर x \_\_\_\_\_

2. छोटा x \_\_\_\_\_ 4. ज़मीन x \_\_\_\_\_

प्र.4. प्रश्न का उत्तर लिखिए :-

प्र. मीर के पंख कैसे होते हैं?

उ- \_\_\_\_\_  
\_\_\_\_\_

प्र.5 दिए गए वाक्यों के लिए एक शब्द लिखिए:-

1. माँ के भाई - \_\_\_\_\_

2. माँ की बहन - \_\_\_\_\_

3. पिता जी के बड़े भाई - \_\_\_\_\_

प्र.6 पढ़िए , समझिए और लिखिए :-

जैसे : कीड़ा = कीड़े

1. गमला = \_\_\_\_\_

2. बगुला = \_\_\_\_\_

3. तारा = \_\_\_\_\_



प्र.7 रेखा खींचकर जोड़े बनाइए :-

1. लाल पेड़

2. हरे-हरे गुलाब

प्र.8 दिए गए शब्दों के वाक्य बनाइए:-

1. आदर:- \_\_\_\_\_  
\_\_\_\_\_

2. मीर:- \_\_\_\_\_  
\_\_\_\_\_


प्र.9 शब्द जोड़कर लिखिए: -

1. पढ़ + कर = \_\_\_\_\_ 2. दुकान + दार = \_\_\_\_\_

3. समझ + कर = \_\_\_\_\_ 4. चमक + दार = \_\_\_\_\_

प्र.10 गिनकर शब्दों में लिखिए:-

1.  \_\_\_\_\_

2.  \_\_\_\_\_

प्र.11 प्रश्न का उत्तर लिखिए:-

प्र. बूढ़े बगुले को सब आदर से क्या बुलाते थे?

उ- \_\_\_\_\_  
\_\_\_\_\_

प्र.12 सही शब्द पर गोला बनाइए:-

1. शरीर                      शरिर                      शीररं

2. आकरा                      आकार                      अकार



प्र.13 शुद्ध शब्द लिखिए:-

1. शिकारि - \_\_\_\_\_
2. पड़ - \_\_\_\_\_
3. सकट - \_\_\_\_\_

प्र.14 रेखा खींचकर जोड़े बनाइए:-

दस	९
सात	६
नौ	१०
छह	७

प्र.15 सही शब्द चुनकर वाक्य पूरा कीजिए:-

में, मैं, पर, पीछे, आगे, नीचे



1. पेड़ के \_\_\_\_\_ हाथी है।

2. \_\_\_\_\_ आम खा रहा हूँ।


3. टोकरी \_\_\_\_\_ फल है।



4. दीवार के \_\_\_\_\_ बिल्ली है।

5. मेज़ \_\_\_\_\_ किताबें है।

6. घर के \_\_\_\_\_ फूल है।



# INTERNATIONAL INDIAN SCHOOL, DAMMAM







CLASS-II

SUBJECT-HINDI

## WORKSHEET - GRAMMAR

( में , मैं , पर , नीचे , आगे , पीछे )

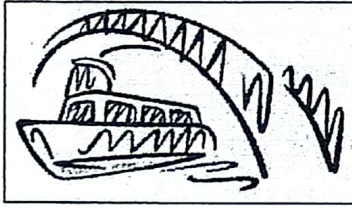
NAME: \_\_\_\_\_ SEC: \_\_\_\_\_ DATE: \_\_\_\_\_

<p>में IN</p> 	<p>मैं I</p> 	<p>पर ON</p> 	<p>नीचे UNDER</p> 	<p>आगे IN FRONT</p> 	<p>पीछे BEHIND</p> 
---	--	--	---	---	--

प्र-१) सही शब्द चुनकर वाक्य पूरे करो -


में , नीचे , पर , पीछे , आगे

1. लड़का साइकिल \_\_\_\_\_ बैठा है।



2. पुल के \_\_\_\_\_ जहाज़ है।

3. राहुल दीवार के \_\_\_\_\_ है।



4. शीला के हाथ \_\_\_\_\_ फूल है।

5. नेहा अपने घर के \_\_\_\_\_ खेल रही है।





प्र. २) दिए गए वाक्यों में "में और मैं" चुनकर लिखिए :

1. \_\_\_\_\_ आम खाता हूँ।



2. वह कार \_\_\_\_\_ जा रहा है।



3. \_\_\_\_\_ कक्षा \_\_\_\_\_ बैठा हूँ।



4. \_\_\_\_\_ कल दिल्ली जाऊँगा।



5. कटोरी \_\_\_\_\_ सूप है।



प्र. ३) सही शब्द चुनकर वाक्य पूरे करो -

1) शेर पिंजड़े \_\_\_\_\_ बंद है। (में, मैं)



2) पेड़ के \_\_\_\_\_ आदमी बैठा है। (पीछे, नीचे)



3) घर के \_\_\_\_\_ पेड़ है। (पीछे, आगे)





Learn well and file it

# गिनती (Numbers)

शब्द	अंक	
एक	१	☆
दो	२	😊😊
तीन	३	☆☆☆
चार	४	😊😊😊😊
पाँच	५	☆☆☆☆☆
छह	६	😊😊😊😊😊😊
सात	७	☆☆☆☆☆☆
आठ	८	😊😊😊😊😊😊😊😊
नौ	९	☆☆☆☆☆☆☆
दस	१०	😊😊😊😊😊😊😊😊😊😊

प्र.१. गिनकर शब्दों में लिखिए :-

1.  - तीन


2.  - सात

3.  - दो

प्र.२ गिनकर अंकों में लिखिए :-

1.  - छ

2.  - आठ

3.  - पाँच